

МУНИЦИПАЛЬНОЕ ОБЩЕОБРАЗОВАТЕЛЬНОЕ УЧРЕЖДЕНИЕ  
«Шумиловская средняя общеобразовательная школа»

## СОЦИАЛЬНЫЙ ПРОЕКТ



***«Дизайнерское  
оформление спортивного  
зала как часть его  
ремонта»***

**Выполнила:** учитель  
изобразительного искусства  
Шарапова С.С.

**2016 – 2017 учебный год**

**Цель проекта:**

Создание эстетически благоприятных условий для занятий спортом.

**Задачи проекта:**

- пропаганда спорта и здорового образа жизни,
- мотивация посещаемости спортивного зала учащимися,
- привитие эстетического вкуса учащимся.

**Участники проекта:**

- учителя физкультуры,
- учитель ИЗО,
- учащиеся школы, кружок «Акварелька»

**Актуальность**

В школе должно быть все пронизано стремлением к красоте, поэтому в настоящее время большое внимание уделяется благоустройству территорий, прилегающих к образовательным учреждениям, а так же интерьеру внутренних помещений. Ребятам необходимо учить чувствовать, понимать, ценить и, что самое главное, творить красоту. Нужно делать все, чтобы само помещение школы, её территория были притягательными. Поэтому у нас в школе много внимания уделяется эстетическому оформлению помещений. Проблема эта для нашей школы актуальна, так как она реализует программу «Школа – этно-эстетический центр», и должна формировать у детей эстетический вкус, чувство ответственности за свою школу и желание изменить облик школы к лучшему.





В спортзале проходят не только уроки и занятия секций, но и спортивные соревнования, праздники, т.е. загрузка очень большая,

учащиеся находятся там до вечера. А внешний вид спортзала, к сожалению, далек от совершенства. Это же показали и результаты опроса учащихся. Было опрошено 60 человек.

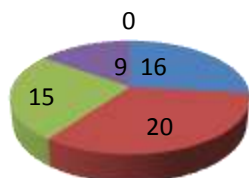
### Нравится ли вам наш спортзал?







Нравится ли вам наш спортзал?

-  Не нравится 21 человек
-  Нравится 18
-  Не очень 12
-  Всё равно

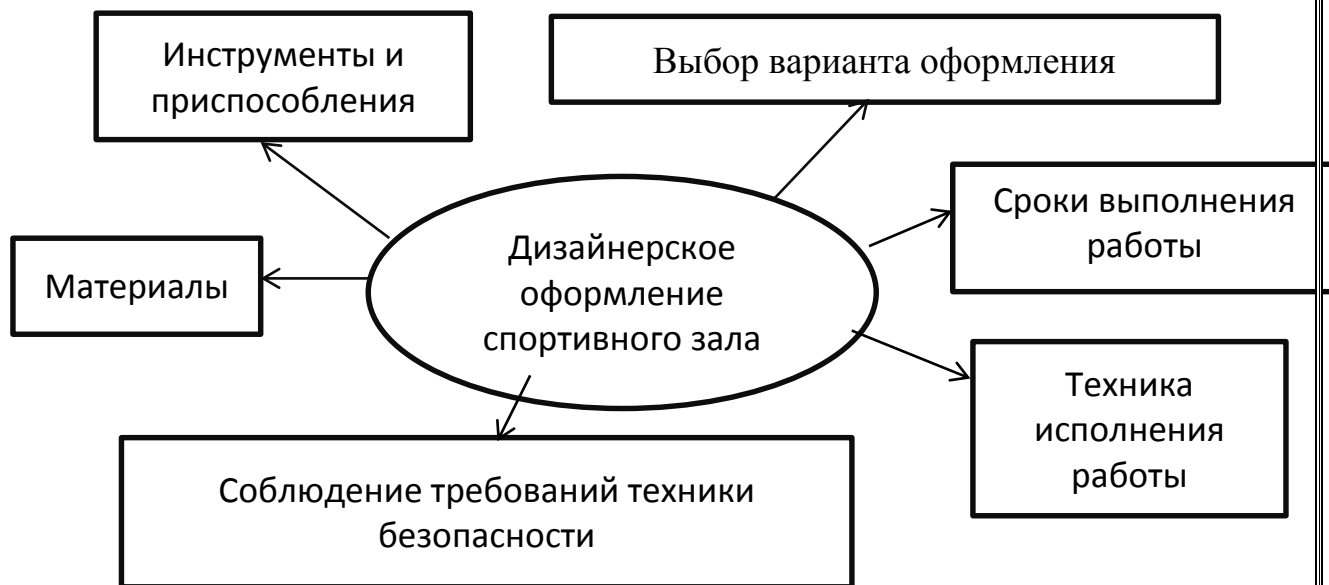
### Что бы вы изменили в оформлении спортзала?



Что бы вы изменили в оформлении спортзала?

-  Повесить плакаты 16 человек
-  Приобрести тренажёры 20
-  Покрасить 15
-  Ничего 9

## Анализ цели проекта.



## Сроки реализации проекта

20 июня – 20 июля 2017 года

## Этапы проекта

Подготовительный этап: выбор варианта оформления, поиск рисунков, приобретение материалов.

Основной этап: нанесение рисунков на стену.

Заключительный этап: анализ и оценка результатов проделанной работы.

## Реализация проекта

### 1. Подготовительный этап.

В прошлом году учитель физкультуры, Салахов Р.А., задумался, как не только сделать плановый ремонт в спортзале школы, но и оформить его так, чтобы дети посещали его с удовольствием. Мы долго решали, как же улучшить его интерьер и выбирали различные варианты. Основных вариантов было два:

приобрести спортивный инвентарь и тренажеры или нарисовать что-нибудь на стенах. Первый вариант для нас сейчас невозможен, так как требует больших материальных затрат, поэтому был выбран второй вариант. Далее следовал поиск рисунков:

1. Выбор тематики рисунков. Решили изобразить спортсменов разных видов спорта, причём ограничиться теми видами спорта, которыми реально заниматься в нашей школе: лёгкая атлетика, бокс, художественная гимнастика, теннис, плавание, бег и т. д. Рисунки спортсменов решили сделать стилизованными.
2. Поиск материалов в интернете.
3. Изучение литературы.
4. Изучение подобного оформления спортивных залов других школ

Необходимые материалы:

- 1 Набор простых карандашей.
2. Малярные кисти.
3. Краска белая.
4. Колер (красный, синий, желтый, фиолетовый, коричневый).

## **2. Практический этап**

№п/п	Наименование мероприятия	Описание мероприятия
1.	Компоновка	Размещение рисунков на стенах, выбор места для каждого спортсмена.
2.	Изображение	Выполнение рисунков карандашом. Уточнение размеров фигур.
3.	Подготовка краски	Получение нужных цветовых оттенков путём смешивания белой краски и колеров.
4.	Покраска	Покраска фигур спортсменов. Нанесение контура для того, чтобы все фигуры смотрелись единой композицией.

### **3. Заключительный этап**

После окончания полного ремонта (покраска стен, пола, замена освещения) спортивный зал надеемся приобретет новый образ, улучшится его эстетический вид, то есть цель работы будет выполнена. Реализованы и задачи проекта, а именно: пропаганда спорта и здорового образа жизни, так как изображения на стенах иллюстрируют виды спорта; новое оформление стен спортивного зала будет способствовать посещаемости спортивного зала учащимися и привитию им эстетического вкуса.

#### **Результаты проекта, и их социальная значимость.**

1. Комплексный подход к воспитанию здорового образа жизни.
2. Создание благоприятных условий для занятий физкультурой и спортом.
3. Способствование развитию у учащихся познавательного интереса и развитие эстетического вкуса.

#### **Расчет себестоимости.**

1. Набор простых карандашей -30 рублей
  2. Малярные кисти (9штук) – 270 рублей
  3. Краска белая -750 рублей
  4. Колер (красный, синий, желтый, фиолетовый, коричневый) – 200 рублей
- Стоимость проекта – 1250 рублей

## Банк идей



**Вывод:** В результате обсуждения выбрана идея №2, так как она отвечает всем критериям проекта